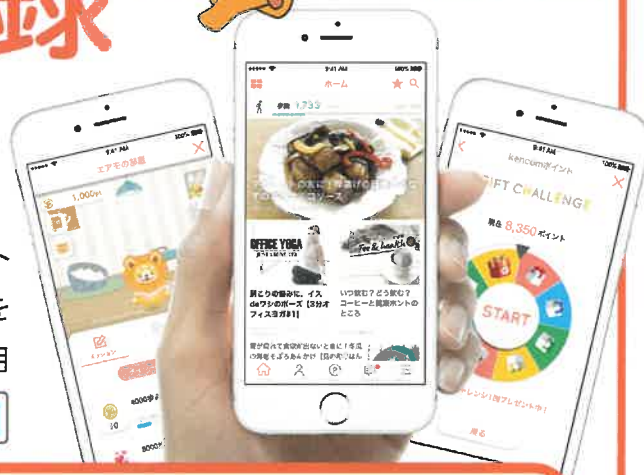


愛媛県からのお知らせ

愛のくに
愛顔あふれる
愛媛県

健康アプリ登録 キャンペーン



愛媛県では、国民健康保険被保険者の方を対象に、スマートフォンアプリで健康づくりを行うスマートヘルスケア推進事業を開始しました。健康づくりのため、ぜひkencomアプリをご利用ください!

🔍 愛媛県 スマートヘルスケア 検索



対象者

愛媛県にお住まいの国民健康保険加入者

※対象20才-74才

先着 5,000 名様に 2,000円相当ポイント プレゼント!



登録者が県内で5,000名に達した時点で終了となります。

アプリの利用やアプリ内イベントでもポイントがもらえますので、この機会にご登録ください。

※kencomに登録完了（裏面 STEP5 の状態）で、みきゃん健康ポイントが2000pt付与されます。 ※お1人様につき1回のみご登録できます。複数のkencomアカウントでキャンペーンポイントを受けられた場合、当該ポイントを取り消す場合がございます。 ※キャンペーンは予告なく変更・中止になる場合がございます。 ※ポイントは、アプリ内でAmazonギフト券やnanacoギフト、商品などへ簡単に交換できます。

さらに、特定健診受診で
1,000円相当ポイントプレゼント!

※令和3年4月以降に受診した特定健康診査が対象となります。
※健診受診からポイント付与まで3か月～半年程度かかります。

A

健診結果が
スマホで見れる

すぐ見れて
便利～



※特定健康診査のみ閲覧できます(40才～74才の方対象)



歩数を
記録できる

今日は
6000歩か～



目

健康情報を
お届け

人によって
違うんだ



P

ポイントも
貯まる

使うだけで
もらえる♪



kencomのダウンロードはこちらから→



※kencomのご利用は無料です。ただし、アプリ利用の際に発生する通信料は自己負担となります。 ※詳細は愛媛県ホームページをご確認ください。
Apple および Apple ロゴは米国その他の国で登録された Apple Inc. の商標です。App Store は Apple Inc. のサービスマークです。Google Play および Google Play ロゴは Google LLC の商標です。


kencomの登録方法

動画で登録方法を
紹介しています→

🔍 kencom 会員登録方法 YouTube 検索

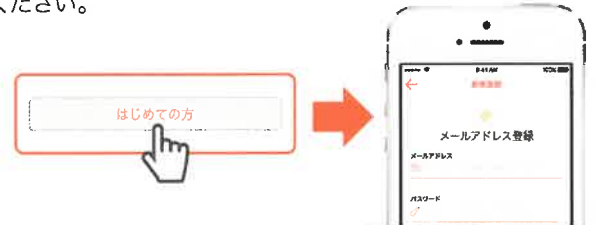
STEP 1 二次元コードからkencomアプリをダウンロード

スマートフォンで二次元コードを読み取り、kencomアプリをダウンロードしてください。



STEP 2 kencomアプリを起動してメールアドレスを入力

kencomアプリを起動させてはじめての方ボタンを押した後、メールアドレスとパスワード(ご自身で設定)を入力してください。



STEP 3 届いたメールを確認

入力したメールアドレスに確認用のメールを送付します。メールアプリを開いてメール本文に記載されたリンクを押してください。



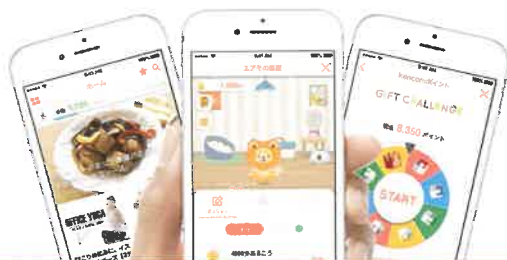
STEP 4 保険証情報を入力

続けて健康保険証を準備していただき、保険証情報、氏名、生年月日を入力してください。



STEP 5 kencomに登録完了

今回登録されたメールアドレスがログインIDとなります。複数端末でお使いになる場合も、同じログインIDをご利用いただけます。



健康アプリ kencom に登録すると!

先着
5,000
名様

2,000円相当
ポイントプレゼント!



※写真はイメージです。

※ポイントは、アプリ内でAmazonギフト券やnanacoギフト、商品などへ簡単に交換できます。



さっそくkencomを始めてみましょう!

